

# COVID-19

## Comunicado Técnico Diario

---

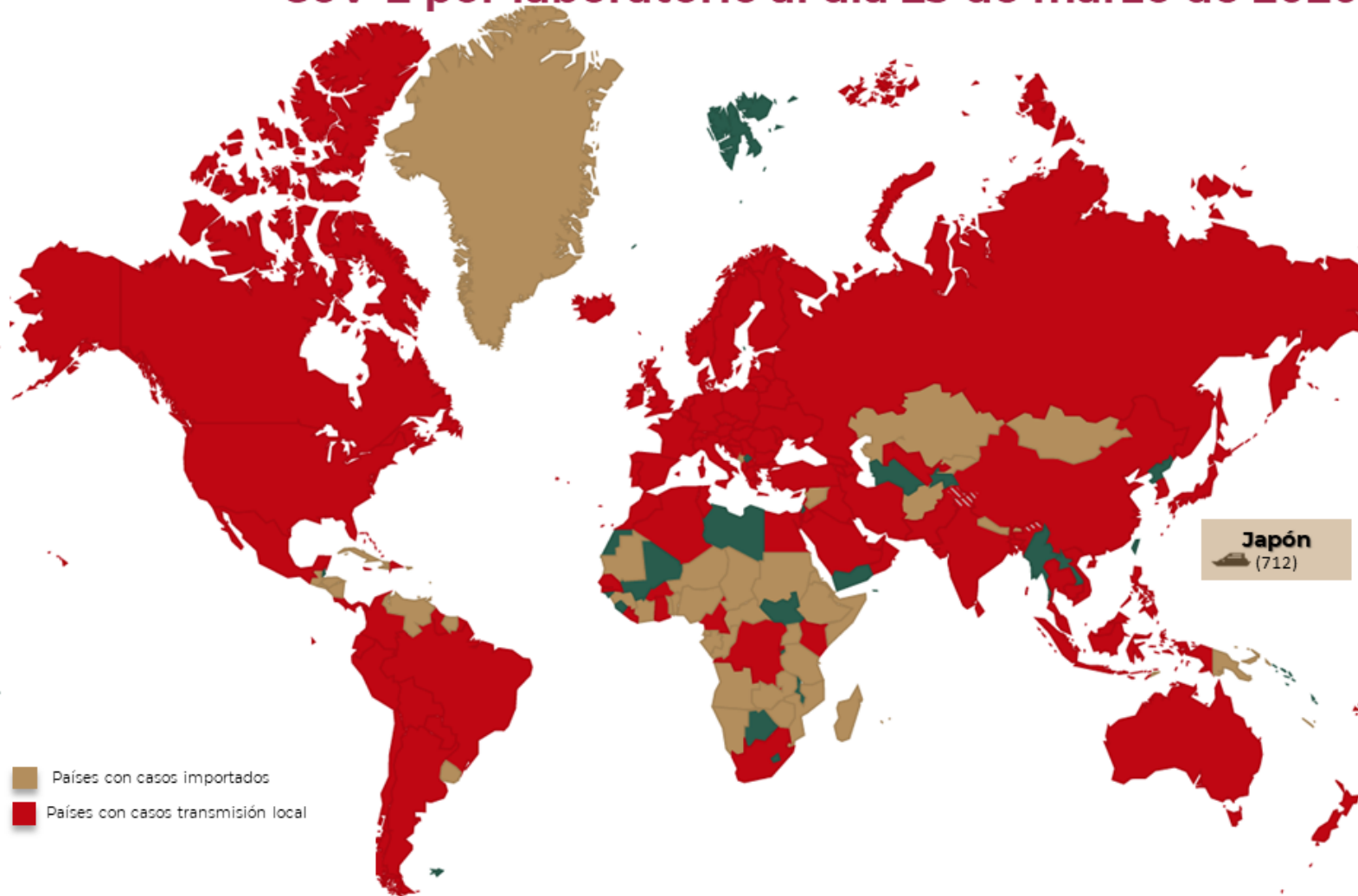
LUNES 23 DE MARZO DE 2020



**SALUD**  
SECRETARÍA DE SALUD

# Distribución global de casos confirmados de COVID-19 por SARS-CoV-2 por laboratorio al día 23 de marzo de 2020.

Región	Casos acumulados en la región	Casos en las últimas 24 hrs.	% distribución de casos en las últimas 24 hrs.
Europa	171,424	20,131	49.4%
Américas	37,016	17,331	42.5%
Mediterráneo Oriental	25,375	1,706	4.2%
Pacífico Occidental*	96,349	850	2.1%
Asia Sudoriental	1,776	519	1.3%
África	990	251	0.6%
Total	332,930	40,788	100%



■ Países con casos importados  
■ Países con casos transmisión local

**332,930**

Total de casos confirmados a nivel mundial

**223,943 ( 67 %)**

Casos confirmados en los últimos 14 días

**4.4 %**

Tasa de letalidad global

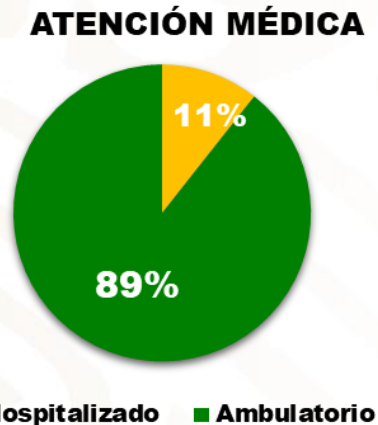
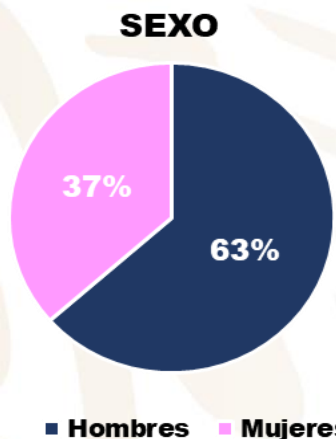
Fuente: SALUD/SPPS/DGE/DIOE/UIES/IEMx: Informe técnico: Situación por COVID-19, 23 de marzo de 2020 (Datos de OMS).

\*Se reportan 712 casos identificados en un crucero internacional en aguas territoriales japonesas.

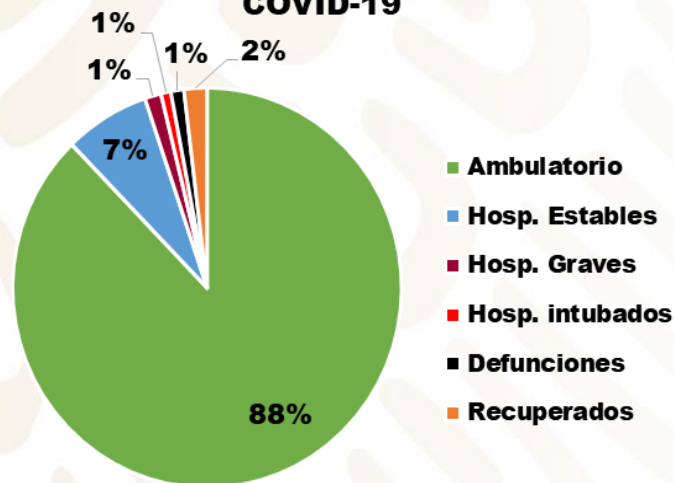
# COVID-19: Panorama nacional al 23/03/2020



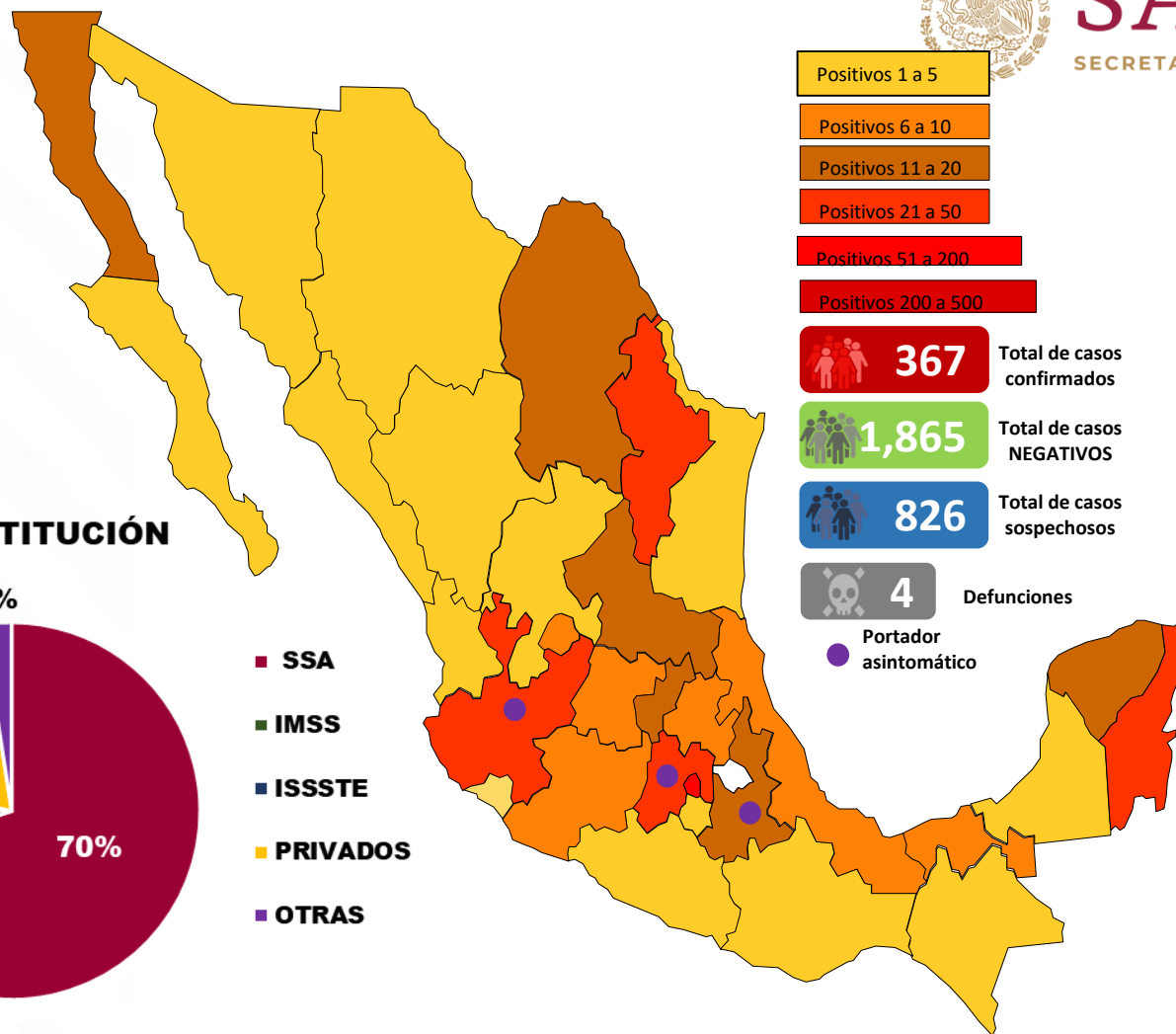
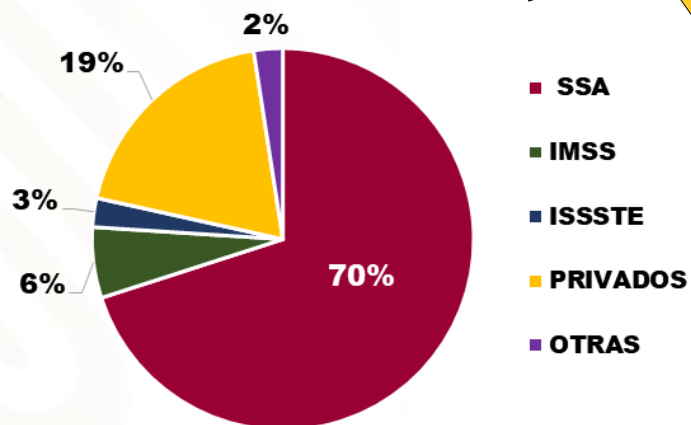
**SALUD**  
SECRETARÍA DE SALUD



### ESTATUS DE LOS CASOS POSITIVOS A COVID-19



### INSTITUCIÓN



- 367** Total de casos confirmados
- 1,865** Total de casos NEGATIVOS
- 826** Total de casos sospechosos
- 4** Defunciones
- Portador asintomático

- **Mediana de edad:** 39 años (0-80 años).

\* Los casos mostrados en la gráfica de estatus incluyen los casos recuperados, por lo que no se consideran dentro de los casos en las otras categorías.

# Seguimiento de contactos al 23/03/2020



**SALUD**  
SECRETARÍA DE SALUD

<b>Casos confirmados</b>	<b>367</b>	<b>100%</b>
Casos importados	292	80%
Casos asociados a importación	70	19%
Casos sin antecedentes identificables de importación	5	1%

**¡SI TE CUIDAS TÚ, NOS CUIDAMOS TODOS!**



# COVID-19

## Comunicado Técnico Diario

---

LUNES 23 DE MARZO DE 2020



**SALUD**  
SECRETARÍA DE SALUD